

Takara standard

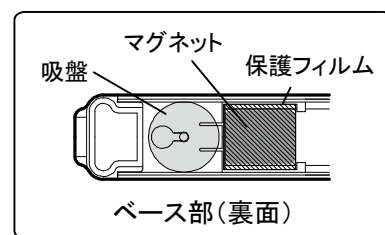
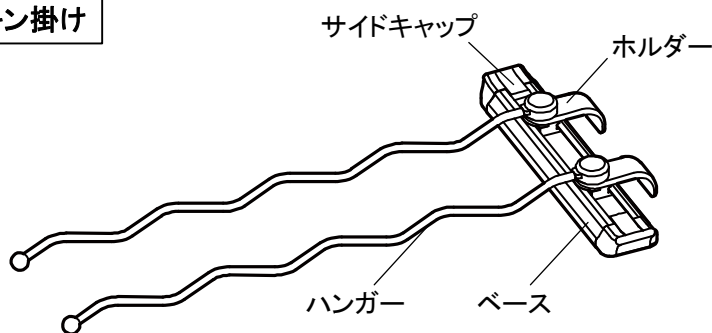
フキン掛け(上面取付タイプ) (MGSK ウェフキンカケ)

取扱説明書(お客様へ)

このたびは、《タカラ フキン掛け》をお買い求めいただきまして、誠にありがとうございました。
ご使用前に、この取扱説明書をよくお読みの上、正しくお使いください。
また、お読みになった後は、お使いになる方がいつでもご覧になれる場所に大切に保管してください。

1. 各部の名称

フキン掛け



2. 使用上のご注意

ここに示した注意事項は、守らないと人身事故や家財の損害に結びつくものをまとめて記載しています。
安全に関する重大な内容ですので、必ずお守りください。

安全上のご注意 **必ずお守りください**

●表示内容を無視して誤った使い方をしたときに生じる危害や損害の程度を、次の表示で説明しています。



注意

この表示は「使用者が傷害を負う、または物的損害の発生が想定される」内容です。

●お守りいただく内容の種類を、次の絵表示で区分し、説明しています。



禁止

このような図記号は、してはいけない「禁止」の内容です。



必ず実行

このような図記号は、必ず実行していただく「強制」の内容です。



注意



禁止

- 最大収納重量(1本あたり200g)以上のものは
かけない
(最大収納重量は当社のホーロー製パネルに取付けた場合)
- 金属面以外の場所・開き扉等の可動部分へ取付
けない
- 吸盤が破損・変形・脱落している場合は使用しな
い
- 勢いよくフキンなどをかけない・取りはずさない
製品や収納物が落下し、破損や怪我につながるおそれがあ
ります。

- 浴室内等の湿気の高い場所へ取付けない
サビが発生するおそれがあります。
- 加熱機器に記載されている離隔距離の範囲内に
本製品を設置しない
製品や収納物の破損・変形、または火災につながるおそれ
があります。



必ず実行

- 加熱機器のそばで使用する場合は、以下の事に
注意すること
身体の一部や衣服がコンロの炎に触れないように注意す
る。コンロの炎が衣服に燃え移って、やけどをするおそれ
があります。

- 製品取付け時に、周辺の部材に干渉しないこと
を確認する
製品や収納物が落下し、破損するや怪我につながるおそれ
があります。
特にアイラックやレンジフードの整流板は、開閉動作を行っ
て干渉しないことを確認してください。



必ず実行

- 製品取付け後は、しっかりと固定させるために吸盤部分をパネル側に押し込む
- パネル表面やベース部の吸盤が濡れている場合や汚れている場合、または洗剤が残っている場合は必ずふき取ってから取付ける
製品や収納物が落下し、破損や怪我につながるおそれがあります。

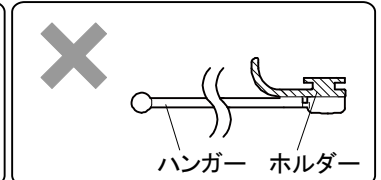
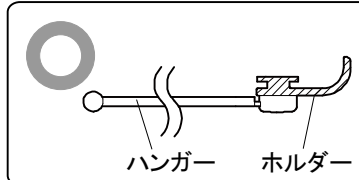
3. 使用方法

快適にご使用いただくためにお守りください

- マグネットに付いている保護フィルムははがさない
はがしたまま使用されますと、ホーロー面を傷つけるおそれがあります。
- 時計など、磁気の影響を受けるものは近づけない

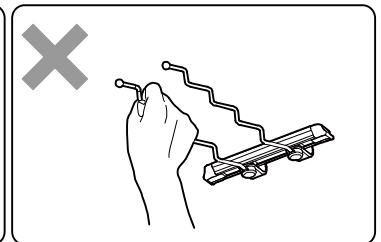
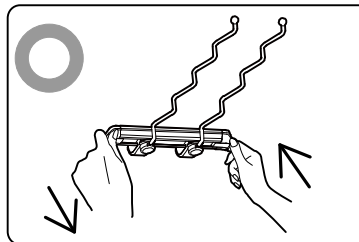
■設置の向きについて

ホルダーの向きはハンガーの反対側になるように取付けてください。



■取りはずしかた

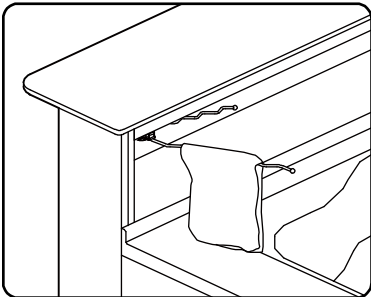
サイドキャップ、軸キャップに指を掛け、片側をおさえもう片側を手前に引張ってはずしてください。



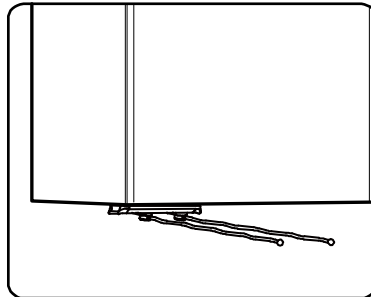
※ハンガーを引張ってはずそうとしますと、製品が破損するおそれがあります。

4. 使用例

■マルチ対面収納



■吊戸棚パネル



5. お手入れのしかた

いつまでも美しく快適にご使用いただくためには日頃のお手入れが大切です。
なお安全にお手入れしていただくために、ゴム手袋の着用をおすすめします。

- 水または中性洗剤を含ませた布またはスポンジで汚れを落としてください。
その後、水を含ませた布またはスポンジで洗剤をふき取り、最後に乾いた布でふき取ってください。

ご注意： 酸性・アルカリ性・塩素系の洗剤、溶剤、漂白剤は使用しないでください。
商品をといためるおそれがあります。



タカラスタンダード株式会社

本社 〒536-8536 大阪市城東区鳴野東1丁目2番1号
☎0120-557-910

トリアツカイセツメイショMGSKウエフキンカケ
1A-3

