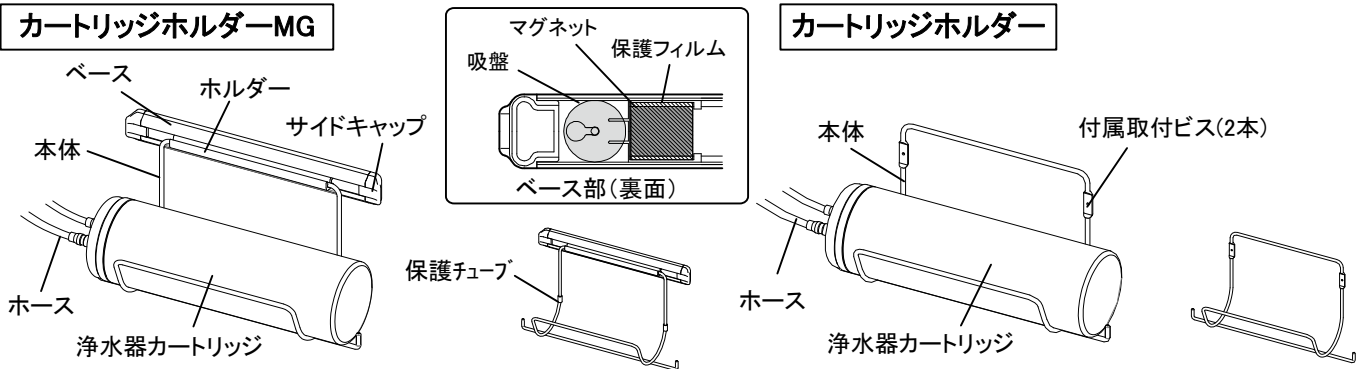


# Takara standard

## カートリッジホルダーMG・カートリッジホルダー 取扱説明書(お客様へ)

このたびは、《タカラ カートリッジホルダー》をお買い求めいただきまして、誠にありがとうございました。  
ご使用前に、この取扱説明書をよくお読みの上、正しくお使いください。  
また、お読みになった後は、お使いになる方がいつでもご覧になれる場所に大切に保管してください。

### 1. 各部の名称



### 2. 使用上のご注意

ここに示した注意事項は、守らないと人身事故や家財の損害に結びつくものをまとめて記載しています。  
安全に関する重大な内容ですので、必ずお守りください。

#### 安全上のご注意 **必ずお守りください**

●表示内容を無視して誤った使い方をしたときに生じる危害や損害の程度を、次の表示で説明しています。



**注意**

この表示は「使用者が傷害を負う、または物的損害の発生が想定される」内容です。

●お守りいただく内容の種類を、次の絵表示で区分し、説明しています。



禁止

このような図記号は、してはいけない「禁止」の内容です。



必ず実行

このような図記号は、必ず実行していただく「強制」の内容です。



**注意**

#### カートリッジホルダーMG/カートリッジホルダー 共通項目



禁止

●指定の浄水器カートリッジ(TJS-TC-15)以外のせない  
製品や収納物が落下し、破損するおそれがあります。



必ず実行

●カートリッジを置くときは、以下の事に注意すること  
製品や収納物の破損、変形の原因となるおそれがあります。  
・静かにおいてください。上方から落とすように置くと、製品や収納物が落下し、破損するおそれがあります。  
・ホース側をキャビネット奥側にしてください。また、ホースがねじれたり、折れまがったりしないように注意してください。

#### カートリッジホルダーMGのみの項目



禁止

●吸盤が破損・変形・脱落している場合は使用しない  
●カートリッジホルダーMGは金属面以外の場所・開き扉等の可動部分へ取付けない  
製品や収納物が落下し、破損するおそれがあります。  
●浴室内等の湿気の高い場所へ取付けない  
サビが発生するおそれがあります。



必ず実行

●製品取付け後は、しっかりと固定させるために吸盤部分をパネル側に押し込む  
●パネル表面やベース部の吸盤が濡れている場合や汚れている場合、または洗剤が残っている場合は必ずふき取ってから取付ける  
製品や収納物が落下し、破損や怪我につながるおそれがあります。

### 3. 使用方法

#### カートリッジホルダーMG/カートリッジホルダー 共通項目

##### ■浄水器カートリッジの設置位置と向きについて

浄水器カートリッジはホース側をキャビネット奥側にしてください。

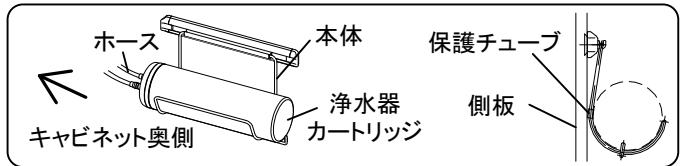
また、ホース及び浄水器カートリッジが収納物に干渉しないように注意してください。

##### ■うちにもホーロートレイ付の場合、収納物やトレイに干渉しないように設置してください。

※ホースと収納物が干渉して、破損する恐れがあります。

##### ■保護チューブが側板にあたるように設置してください。

※保護チューブがないと側板を傷つけるおそれがあります。



#### カートリッジホルダーMGのみの項目

#### 快適にご使用いただくためにお守りください

##### ●マグネットに付いている保護フィルムをはがさない

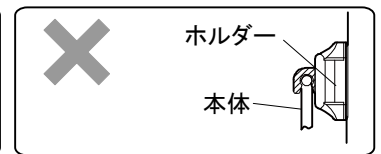
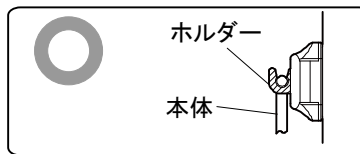
はがしたまま使用されますと、ホーロー面を傷つけるおそれがあります。

##### ●時計など、磁気の影響を受けるものは近づけない

##### ■設置の向きについて

ホルダーの向きは上向きになるように取付けてください。

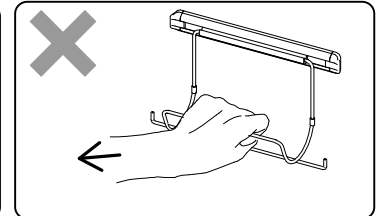
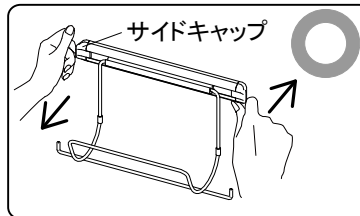
※ホルダーを下向きに取付けて使用すると本体が落下し、収納物が破損する恐れがあります。



##### ■取りはずしかた

サイドキャップに指を掛け、片側をおさえ、もう片側を手前に引張ってはずしてください。

※本体を引張ってはずそうとしますと、製品が破損するおそれがあります。



### 4. お手入れのしかた

いつまでも美しく快適にご使用いただくためには日頃のお手入れが大切です。

なお安全にお手入れしていただくために、ゴム手袋の着用をおすすめします。

##### ●水または中性洗剤を含ませた布またはスポンジで汚れを落としてください。

その後、水を含ませた布またはスポンジで洗剤をふき取り、最後に乾いた布でふき取ってください。

ご注意：酸性・アルカリ性・塩素系の洗剤、溶剤、漂白剤は使用しないでください。商品をいためるおそれがあります。



## 設置説明書(設置される方へ)

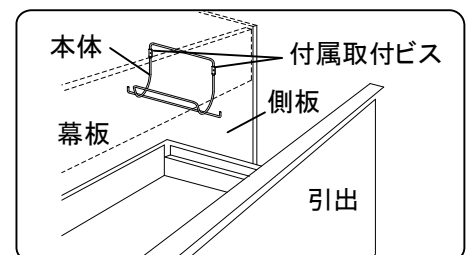
##### ■カートリッジホルダー設置について

#### カートリッジホルダー

カートリッジホルダーを付属取付ビス2本でキャビネット側板の引出や収納物と干渉しない位置に固定してください。

#### カートリッジホルダーMG

引出や収納物と干渉しない位置に設置してください。



**タカラスタンダード株式会社**

本社 〒536-8536 大阪市城東区鳴野東1丁目2番1号

☎0120-557-910

トリセツカートリッジホルダー  
1A-2



\* 1 1 4 8 5 1 4 6 \*