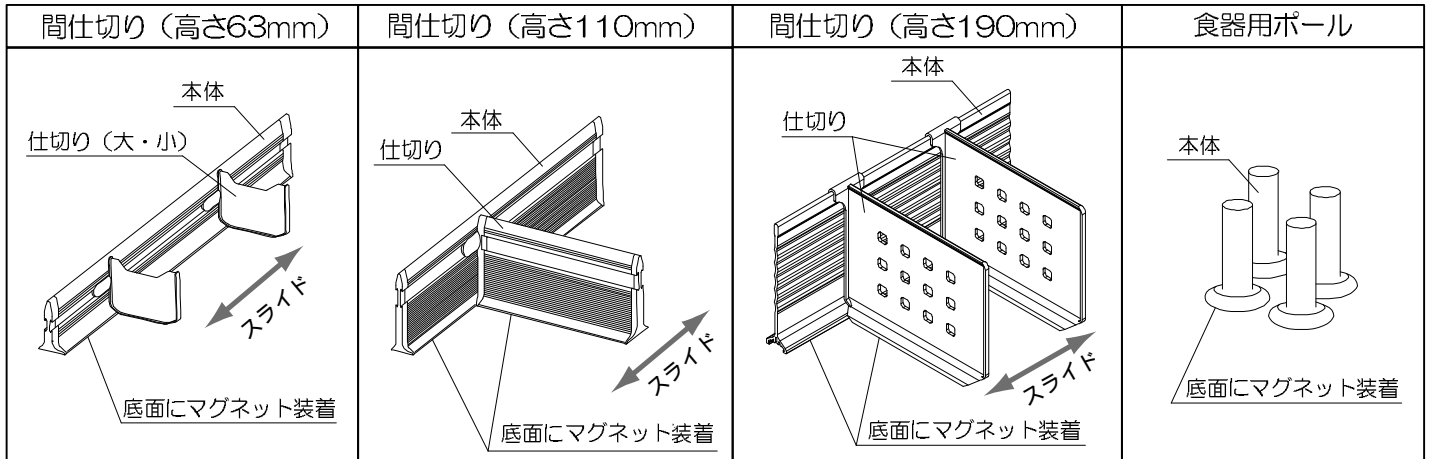


システムマグネット収納 「間仕切り名人」 取扱説明書（お客様へ）

このたびは、タカラシステムマグネット収納「間仕切り名人」をお買い求めいただきまして、誠にありがとうございました。ご使用前にこの取扱説明書をよくお読みの上、正しくお使いください。また、お読みになった後は、お使いになる方がいつでも見られる場所に大切に保管してください。

各部の名称



品番と内容物

間仕切り（高さ63mm）

品番	本体	仕切り大	仕切り小
MGマジキリJ ST1	1	0	2
" ST2	2	2	2
" SL1	1	0	2
" SL2	2	2	2
" SM1	1	0	2
" SM2	2	2	2
" SS1	1	0	1
" SS2	2	1	1
" SA1	1	0	2

間仕切り（高さ110mm）

品番	本体	仕切り
MGマジキリJ HL1	1	1
" HS1	1	1
" HC1	1	1
" HT1	1	1

間仕切り（高さ190mm）

品番	本体	仕切り
MGマジキリP TT1	1	2
" TL1	1	2
" TC1	1	2


食器用ポール

品番	本体
MGマジキリポールJ4	4

使用上のご注意

必ずお守りください。（安全上のご注意）

- ここに示した注意事項は、守らないと人身事故や家財の損害に結びつくものです。
- 安全に関する重要な内容ですので、必ずお守りください。
- お読みになった後は、お使いになる方がいつでも見られる場所に必ず保管してください。
- 表示内容を無視して誤った使い方をしたときに生じる危害や損害の程度を、次の表示で説明しています。



注意

この表示の欄は「傷害を負う危険が想定される場合および物的損害のみの発生が想定される」内容です。

- お守りいただく内容の種類を、次の絵表示で区分し、説明しています。



このような図記号は、してはいけない「禁止」の内容です。

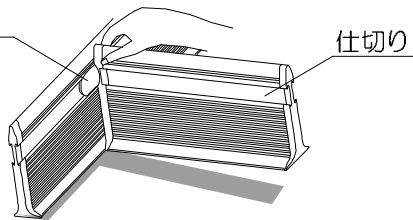


このような図記号は、必ず実行していただく「強制」の内容です。

⚠ 注意

- 仕切りのスライドは、仕切りを引出底板から浮かし、根元近くを持って行ってください。

ガイド部

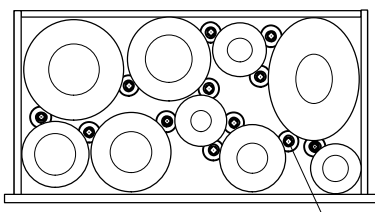


【間仕切り（高さ110mm）】



- ガイド部が破損するおそれがあります。

- 食器用ポールは食器どうしが直接あたらないよう配置してください。




食器用ポール



- 食器どうしが直接あたると破損するおそれがあります。

- 食品用ポールには食器を立てかけないでください。



- 食器が倒れ破損するおそれがあります。

快適にご使用いただくためにお守りください。

- フロッピーディスクや時計など、磁気の影響を受ける物は近づけないでください。

お手入れのしかた

いつまでも美しく快適にご使用いただくためには日頃のお手入れが大切です。なお安全にお手入れしていただくために、ゴム手袋の着用をおすすめします。

ご注意：溶剤、酸性・アルカリ性・塩素系の洗剤、漂白剤は使用しないでください。商品をいためる恐れがあります。



- 水または薄めた中性洗剤を含ませた布またはスポンジで汚れを落としてください。その後、水を含ませた布またはスポンジで洗剤をふき取り、最後に乾いた布でふき取ってください。

おわかりにならない点は、最寄りの当社支社・支店・営業所にお問い合わせください。

タカラスタンダード株式会社

本社 〒536-8536 大阪市城東区鳴野東1丁目2番1号
TEL ☎ 0120-557-910

10154871

3A-1
取説MGF(1)