

Takara standard

ゴミポケットUSE

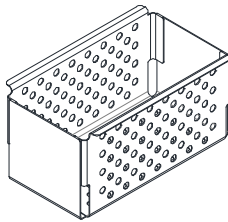
取扱説明書(お客様へ)

このたびは、《タカラゴミポケット》をお買い求めいただきまして、誠にありがとうございました。
ご使用前に、この取扱説明書をよくお読みの上、正しくお使いください。
また、お読みになった後は、お使いになる方がいつでもご覧になれる場所に大切に保管してください。

1. 各部の名称

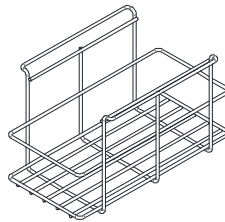
ゴミポケット

(材質：ステンレス)



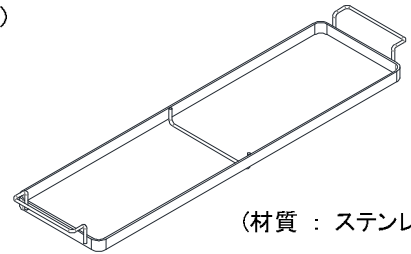
マルチラック

(材質：ステンレス)



フレーム

(材質：ステンレス)



2. 使用上のご注意

ここに示した注意事項は、守らないと人身事故や家財の損害に結びつくものをまとめて記載しています。
安全に関する重大な内容ですので、必ずお守りください。

安全上のご注意 必ずお守りください

●表示内容を無視して誤った使い方をしたときに生じる危害や損害の程度を、次の表示で説明しています。



注意

この表示は「使用者が傷害を負う、または物的損害の発生が想定される」内容です。

●お守りいただく内容の種類を、次の絵表示で区分し、説明しています。



禁止

このような図記号は、してはいけない「禁止」の内容です。



必ず実行

このような図記号は、必ず実行していただく「強制」の内容です。



注意



禁止

- 製品がたわむような過度な荷重を加えない。
製品や収納物が落下し、破損するおそれがあります。
- 加熱機器のそばでは使用しない
製品の破損、変形の原因になります。
- 製品が破損・変形・脱落している場合は使用しない
製品や収納物が落下し、破損するおそれがあります。



禁止

- 収納物を勢いよくのせない
製品や収納物が破損するおそれがあります。



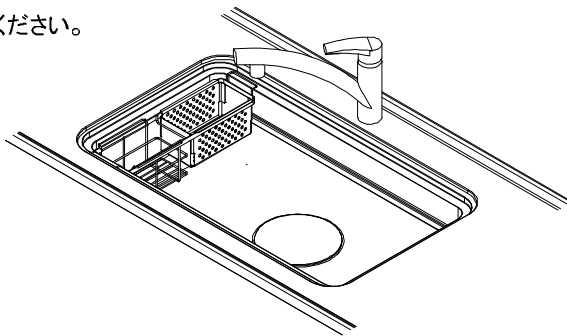
必ず実行

- 不安定な箇所に置いて使用しない
変形または落下によるケガの原因となります。

3. 使用方法

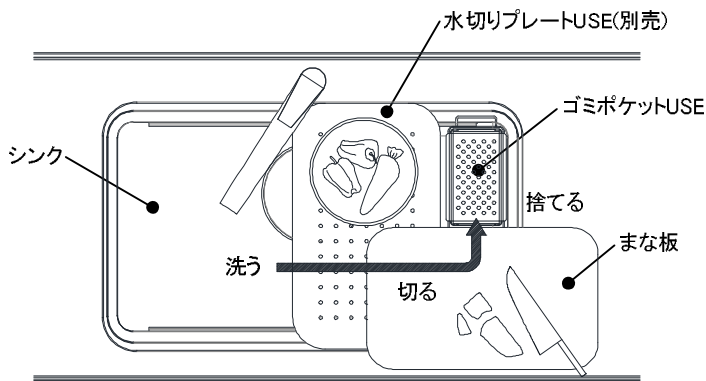
■シンク取付図

右図のようにシンク段差部に掛けて、使用してください。
※左右どちらでも使用できます。



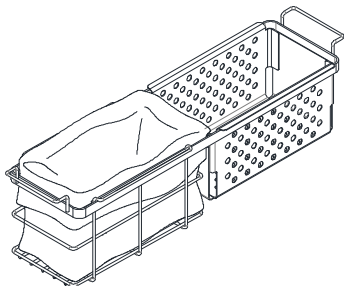
■ゴミポケットの使用例

右図のようにまな板や水切りプレートを使用することで、シンク内で『洗う』『切る』『捨てる』作業ができます。

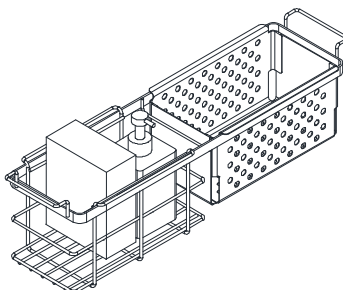


■マルチラックの使用例

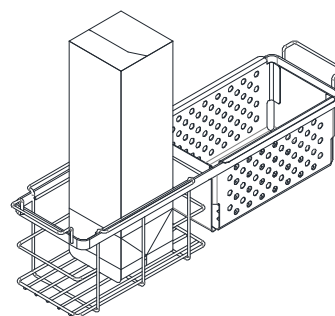
<ごみの分別に使用する場合>



<洗剤・スポンジ入れに使用する場合>



<牛乳パックなどを乾かす場合>



4. お手入れのしかた

美しく快適にご使用いただくためには日頃のお手入れが大切です。
なお安全にお手入れしていただくために、ゴム手袋の着用をおすすめします。

<p>毎日のお手入れ</p>	<p>しょうゆや味噌などの塩分の強いものを放置すると、サビの原因になります。 ゴミポケット及びゴミポケット下のシンク部分を、うすめた中性洗剤(台所用)をつけた布またはスポンジで清掃してください。 水ぶきして洗剤を完全にふき取り、最後に乾いた布で水分をふき取ってください。</p> <p>※水に浸してから歯ブラシなどでこすると、より効果的です。</p>
<p>強固な汚れが 付着した場合</p>	<p>柔らかい布またはスポンジに、粒子の細かいクリームクレンザー(液体)をつけて磨いてください。 水ぶきしてクリームクレンザーを完全にふき取り、最後に乾いた布で水分をふき取ってください。</p> <p>※布・スポンジの代わりにサランラップにつけて磨くと、より効果的です。</p>
<p>ご注意</p>	<ul style="list-style-type: none"> ●酸性・アルカリ性・塩素系の洗剤、溶剤、漂白剤は使用しないでください。サビの原因になります。 ●研磨剤入りスポンジを使用すると、キズの原因になります。 ●缶詰など金属製のものを放置しないでください。もらいサビの原因になります。もらいサビを放置するとステンレス自体も錆びてしまいます。 <div style="text-align: right;"> </div>

タカラスタンダード株式会社

本社 〒536-8536 大阪市城東区嶋野東1丁目2番1号

12497152

7L-1