

このたびは、タカラ「水切りネット」をお買い求めいただきまして、誠にありがとうございました。ご使用前にこの取扱説明書をよくお読みの上、正しくお使いください。また、お読みになった後は、お使いになる方がいつでも見られる場所に大切に保管してください。

1.各部の名称・仕様

	各部の名称	上面図
ステンレスシンク用 『水切りネットZ』 材質：ステンレス 寸法：間口208 × 奥行452 × 深さ108		
人大シンク用 『水切りネットT/P』 材質：ステンレス 寸法：T 間口226 × 奥行475 × 深さ92 P 間口226 × 奥行450 × 深さ92		

2.使用上のご注意

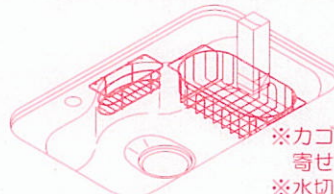
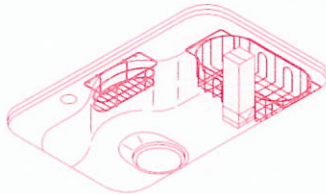
- ・鉄製のものを放置しないでください。もらいさびの原因になります。

3.リサイクルホルダーの使用方法

①牛乳パック類の場合

- ・牛乳パックホルダー部に牛乳パック類の開口部を差し込み、立てて乾燥させることができます。パック類はカゴの内側にも外側にも立てることができます。

カゴの外側に立てる場合



※カゴはシンクの内側に寄せて下さい。
 ※水切りネットTは対応していません。

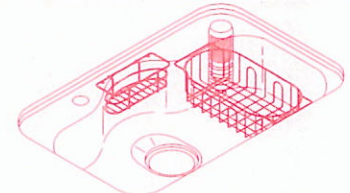
カゴの内側に立てる場合



②ペットボトル類の場合

- ・ペットボトルホルダー部に、ボトル類の口を下側にして差し込み、立てて乾燥させることができます。

ペットボトルを立てる場合



4.お手入れ方法

安全のためゴム手袋の着用をおすすめします。

汚れは柔らかい布かスポンジに中性洗剤をつけてふき取り、水で十分に洗い落としてください。落ちにくい汚れは、台所用クリームクレンザーを使用してください。

塩素系の洗剤、漂白剤は、サビの原因となりますので、使用しないでください。

おわかりにならない点は、最寄の当社支社、支店、営業所にお問い合わせください。

タカラスタンダード株式会社

本社 〒536-8536 大阪市城東区嶋野東1丁目2番1号
 TEL 06-6962-1531

152811
 1J-3